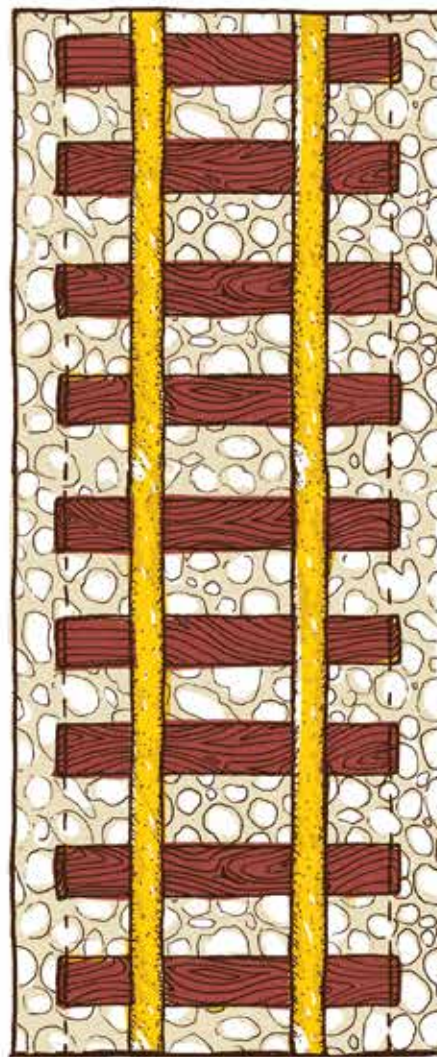
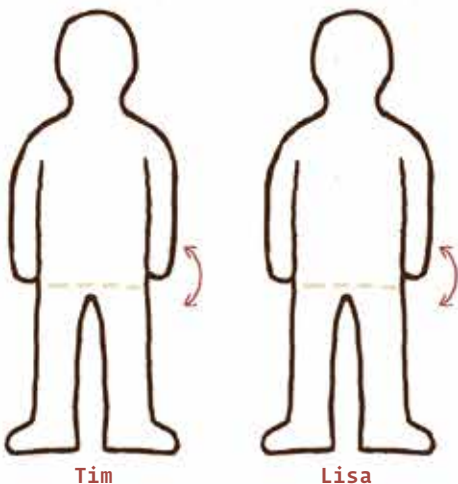
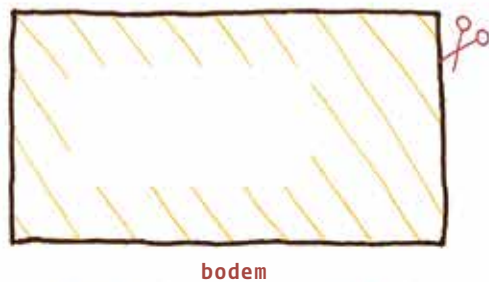
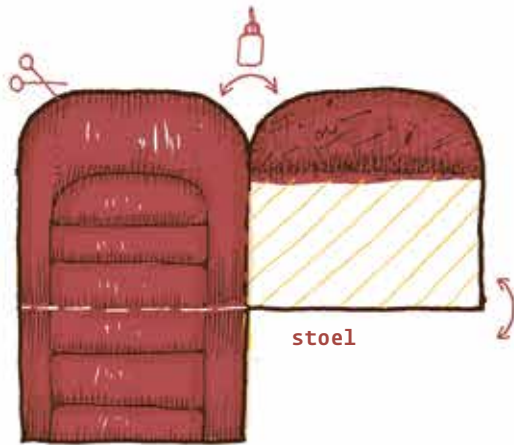
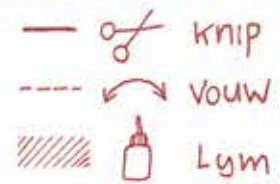


ACHTBAAN BOUWPAKKET



Een achtbaan maak je zo:

- 1 Zoek een kermismaatje om een achtbaan te bouwen en bespreek wat je nodig hebt.
- 2 Teken alle onderdelen na op stevig papier en knip ze uit.
- 3 Zet de achtbaankar met lijm in elkaar. Met een wasknijper kun je de lijmhoekjes vastknijpen.
- 4 Knip en plak een lange strook van papier en teken hierop de achtbaanrails om overheen te racen.
- 5 Vouw de zijrandjes van de rails om, zodat de kar niet uit de bocht vliegt.
- 6 Plak de achtbaanrails met tape vast aan een bed en maak een parcours over een stapel boeken of blokken.
- 7 Maak van de twee poppetjes Tim en Lisa.
- 8 Tim en Lisa roetsjen als eersten naar beneden!